


# AMD AM4


Z ORYGINALNYM BACKPLATE'EM AMD  
WITH ORIGINAL AMD BACKPLATE

## INSTALACJA / INSTALLATION


PL: Przygotuj zestaw montażowy jak na zdjęciu i dopasuj punkty #  
EN: Prepare the parts listed below and match the steps #




PL: Wykręć oryginalne plastikowe ramki AMD (nie usuwaj backplate'u!)  
EN: Remove original AMD plastic brackets (don't remove backplate!)




PL: Zaaplikuj pastę termoprzewodzącą na procesor  
EN: Apply thermal grease on CPU



PL: Nałóż plastikowe dystanse  
EN: Put plastic standoffs



PL: Nałóż ramki montażowe i przykręć je przy pomocy dedykowanych śrub  
EN: Put mounting brackets and secure them with dedicated screws



PL: Zamontuj chłodzenie procesora używając dedykowanych śrub  
EN: Secure CPU cooler with dedicated screws